

生态淄博建设工作简报

2022 年第 23 期

淄博市生态环境委员会办公室

2022 年 11 月 15 日

2022 年 1-10 月全市地表水环境质量状况

1-10 月，全市 15 个省控以上河流断面优良水体比例为 73.3%，达标率 93.3%。其中，7 个国控断面优良水体比例为 85.7%，达标率 85.7%，水环境质量指数为 4.5889，位居全省第 2，改善率位居全省第 5，其中高青县支脉河道旭渡断面水质类别为 IV 类（年度考核目标为 III 类）。8 个省控断面优良水体比例为 62.5%，达标率 100%。

我市在全省 149 个区（市）县城市排名中，排名前 20 位的是：沂源县第 3、淄川区第 16；排名后 20 位的是：临淄区倒数第 10（乌河东沙断面）。

10 月份，水环境污染负荷较重的河流是猪龙河、涝淄河、乌河、支脉河。猪龙河、涝淄河主要是因为河道综合整治改造施工过程中造成污水管网破损，污水直排河道；乌河主要是因为齐城污水处理厂接纳高浓度工业污水量较多，外排废水部分指标偏高；

支脉河主要是因为河道闸坝多水体不流通，农业面源污染严重。

一、国控断面水环境质量情况

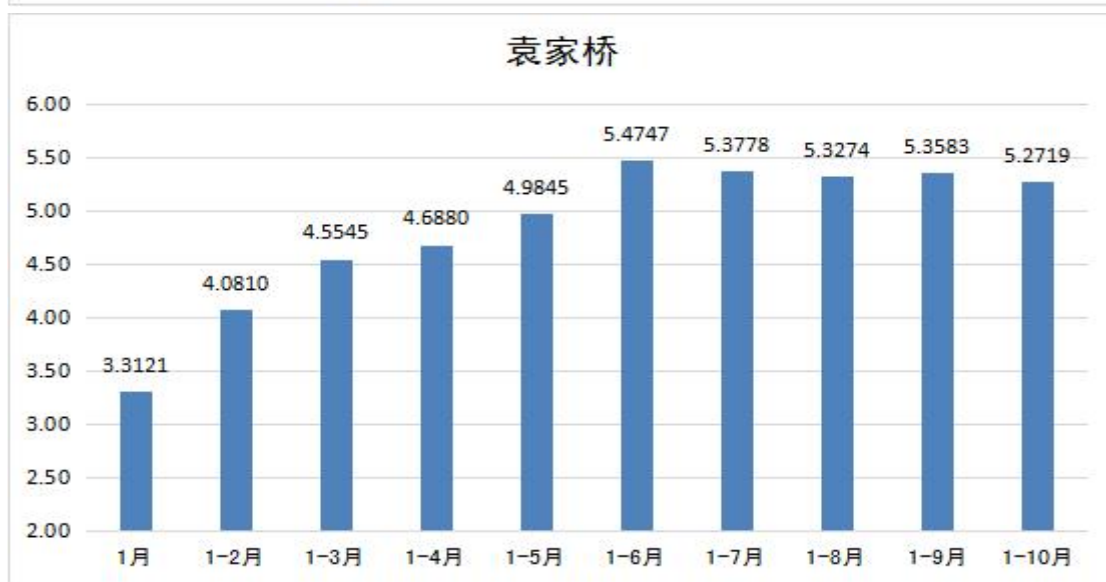
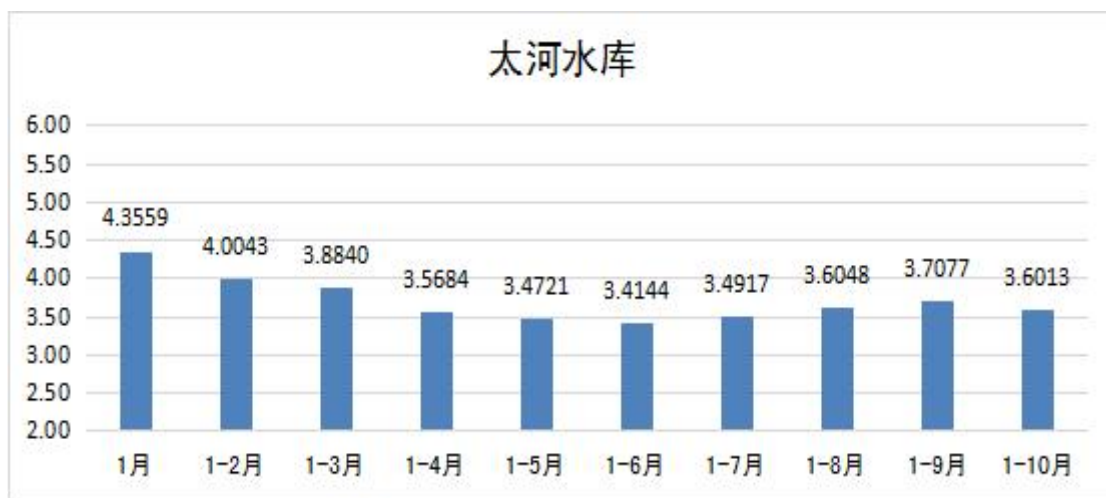
(一) 国控断面水环境质量指数排名 (数值越小, 水质越好)



(二) 国控断面水环境质量指数同比改善



(三) 国控断面水环境质量指数环比变化 (数值越小, 水质越好)







(四) 国控断面水质类别情况

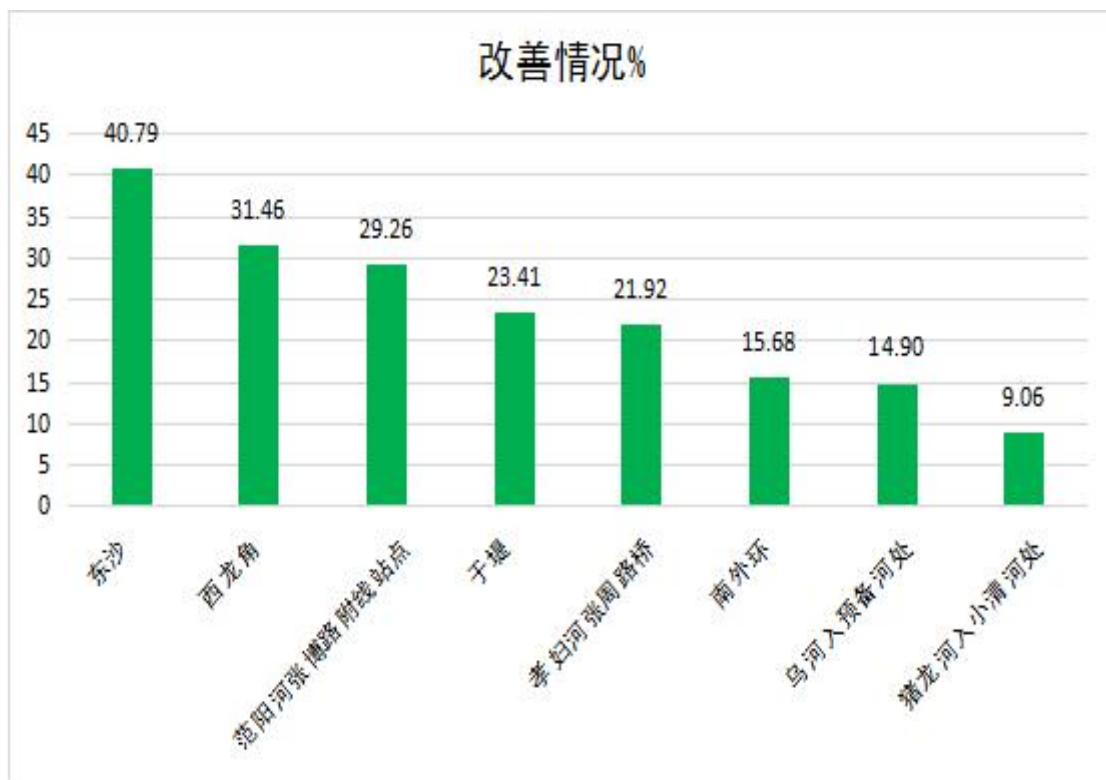
序号	区县	断面名称	断面类型	水质类别
1	淄川区	太河水库	湖库	II
2	周村区	袁家桥	河流	III
3	桓台县	西闸	河流	III
4	高青县	道旭渡	河流	IV
5	高青县	黄河	河流	II
6	沂源县	田庄水库坝上	河流	II
7	沂源县	韩旺大桥	河流	II

二、省控断面水环境质量情况

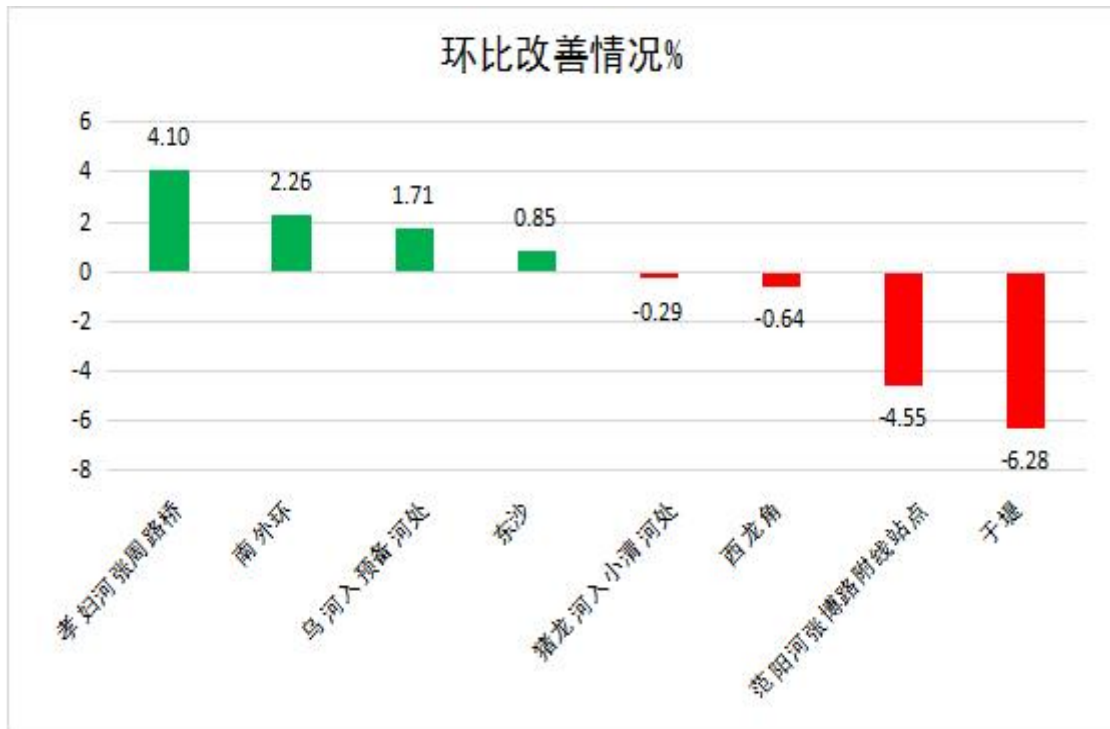
(一) 省控断面水环境质量指数排名 (数值越小, 水质越好)



(二) 省控断面水环境质量指数同比改善



(三) 省控断面水环境质量指数环比改善



(四) 省控断面水质类别情况

序号	区县	断面	断面类型	水质类别
1	淄川区	南外环	河流	III
2	博山区	西龙角	河流	III
3	临淄区	东沙	河流	IV
4	桓台县	猪龙河入小清河处	河流	IV
5	桓台县	乌河入预备河处	河流	IV
6	高新区	于堤	河流	III
7	经开区	孝妇河张周路桥	河流	III
8	文昌湖区	范阳河张博路附线站点	河流	III

三、区县水环境质量排名情况

依据省生态环境厅反馈的1-10月份采测分离人工监测数据21项指标计算评判水环境质量指数结果如下：

1-10月各区县水环境质量指数排名

名次	区县	断面	水质类别	断面指数	质量指数	超Ⅲ类水质指标及倍数
1	沂源县	田庄水库坝上	Ⅱ	3.3938	3.6315	
		韩旺大桥	Ⅱ	3.8868		
2	淄川区	太河水库	Ⅱ	3.6013	4.4644	
		南外环	Ⅲ	5.3276		
3	文昌湖区	范阳河张博路附线站点	Ⅲ	4.6541	4.6541	
4	博山区	西龙角	Ⅲ	5.1078	5.1078	
5	经开区	孝妇河张周路桥	Ⅲ	5.1569	5.1569	
6	高青县	道旭渡	Ⅳ	6.2923	5.1659	高锰酸盐指数(0.03)
		黄河	Ⅱ	3.9810		
7	周村区	袁家桥	Ⅲ	5.2719	5.2719	
8	高新区	于堤	Ⅲ	5.6758	5.6758	
9	张店区	猪龙河裕民路桥站点	Ⅲ	6.2046	6.2046	
10	桓台县	西 闸	Ⅲ	5.9682	6.9009	
		猪龙河入小清河处	Ⅳ	6.6654		化学需氧量(0.04)
		乌河入预备河处	Ⅳ	8.1433		高锰酸盐指数(0.2)、化学需氧量(0.2)、氟化物(0.06)
11	临淄区	东 沙	Ⅳ	7.2266	7.2266	氟化物(0.07)、高锰酸盐指数(0.05)

1-10 月国控断面区县指数排名

排名	区县	断面	综合指数
1	淄川区	太河水库	3.6013
2	沂源县	韩旺大桥,田庄水库坝上	3.6315
3	高青县	道旭渡,黄河	5.1659
4	周村区	袁家桥	5.2719
5	桓台县	西闸	5.9682

1-10 月省控断面区县指数排名

排名	区县	断面	综合指数
1	文昌湖区	范阳河张博路附线站点	4.6541
2	博山区	西龙角	5.1078
3	经开区	孝妇河张周路桥	5.1569
4	淄川区	南外环	5.3276
5	高新区	于堤	5.6758
6	临淄区	东沙	7.2266
7	桓台县	猪龙河入小清河处,乌河入预备河处	7.3740

四、在线自动监测数据情况

1-10 月份,省控以上断面 COD 平均浓度为 14.60 毫克/升,同比改善 17.5%; 国控断面 COD 平均浓度为 13.58 毫克/升,同比改善 12.8%。省控以上断面氨氮平均浓度为 0.40 毫克/升,

同比改善 53.9%；国控断面氨氮平均浓度为 0.26 毫克/升，同比改善 20.8%。

10 月废水日均值超标企业

序号	城市	企业名称	监测项目	数值 (mg/l)	时间
2	桓台县	淄博云涛纺织品有限公司	总磷	1.52	2022/10/9

10 月废水小时值超标企业

序号	城市	企业名称	超标总小时数	最大超标倍数	超标次数
1	桓台县	淄博云涛纺织品有限公司	214	1.35	47
2	临淄区	淄博市临淄区人民医院	75	0.22	2
3	淄川区	山东颐养健康集团淄博医院	30	1.17	12
4	沂源县	沂源海赢食品有限公司	29	1.36	7
5	张店区	淄博市妇幼保健院	25	1.29	3
6	临淄区	淄博鲁华泓锦新材料股份有限公司	23	0.59	2
7	博山区	淄博市第一医院	17	1.5	6
8	周村区	山东恒利纺织科技有限公司	16	0.23	2
9	高青县	山东奥森纸业有限公司	14	0.35	7
10	沂源县	山东沃源新型面料股份有限公司	14	2.29	4
11	周村区	山东齐鲁华信高科有限公司	10	0.24	4
12	沂源县	山东海达食品有限公司	8	9.53	2
13	高新区	山东齐昊新型彩铝有限公司	7	0.19	6
14	张店区	淄博市中西医结合医院	6	0.6	5
15	沂源县	山东鲁源酒业	6	0.46	1
16	高青县	山东针巧经编有限公司	5	0.45	3

序号	城市	企业名称	超标总小时数	最大超标倍数	超标次数
17	高青县	山东金洋药业有限公司	4	0.14	2
18	周村区	淄博大染坊丝绸	4	0.06	2
19	沂源县	光大绿色环保再生能源（沂源）有限公司	4	0.77	3
20	沂源县	山东鑫泉医药有限公司	4	0.02	1
21	桓台县	淄博语嫣丹青纸业有限公司	3	0.05	1
22	临淄区	淄博峻辰新材料科技有限公司	3	0.68	2
23	博山区	金锣水务有限公司	3	0.45	2
24	博山区	淄博市博山区石马镇生活污水处理站	3	0.24	2
25	临淄区	淄博齐都污水处理有限公司	3	0.84	1
26	高青县	山东扳倒井股份有限公司	2	0.38	1
27	淄川区	山东宝塔新能源有限公司	2	0.35	1
28	淄川区	淄博市淄川区医院	2	0.07	1
29	桓台县	山东德信皮业有限公司	2	0.01	1
30	周村区	淄博宝睿琦服装有限公司	2	0.05	1
31	周村区	淄博飞狮巾被有限公司	2	0.03	1
32	周村区	淄博祥业针棉制品有限公司	2	0.21	1
33	临淄区	淄博加华新材料有限公司	2	0.11	1
34	桓台县	淄博大桓九宝恩皮革集团有限公司	1	0.08	1
35	周村区	淄博瀚超纺织有限公司	1	0.06	1
36	博山区	淄博福颜化工集团有限公司	1	0.03	1
37	临淄区	山东北大医疗鲁中医院有限公司	1	0.03	1
38	临淄区	淄博包钢灵芝稀土高科技股份有限公司	1	0.27	1
39	博山区	葛洲坝水务淄博博山有限公司	1	0.9	1

报：市委常委，市人大常委会主任、副主任，市政协主席，市政府副市长，市政协副主席。

发：各区县党委、人民政府，高新区、经济开发区、文昌湖省级旅游度假区工委、管委会，市生态环境委员会领导小组成员单位。

淄博市生态环境委员会办公室

2022年11月15日
